

e-learning portál

31 Diak

Irányítópult

Portál kezdőoldala

Naptár

Saját állományaim

Kurzusaim

Vezetéknév

Keresztnév

E-mail cím

E-mail cím megjelenítése

Helység

Válasszon egy országot

Időzóna

Leírás

Csak a kurzus résztvevői láthatják az e-mail címemet

Magyarország

Európa/Budapest

4. Az e-mail cím begépelése után görgess le, és alul a *Profil frissítése* gombbal mentsd el az adataidat.

5. Itt most az a dolgod, hogy bejelentkezel az e-mailedbe (itt kattinthsz a *Folytatás* gombra)

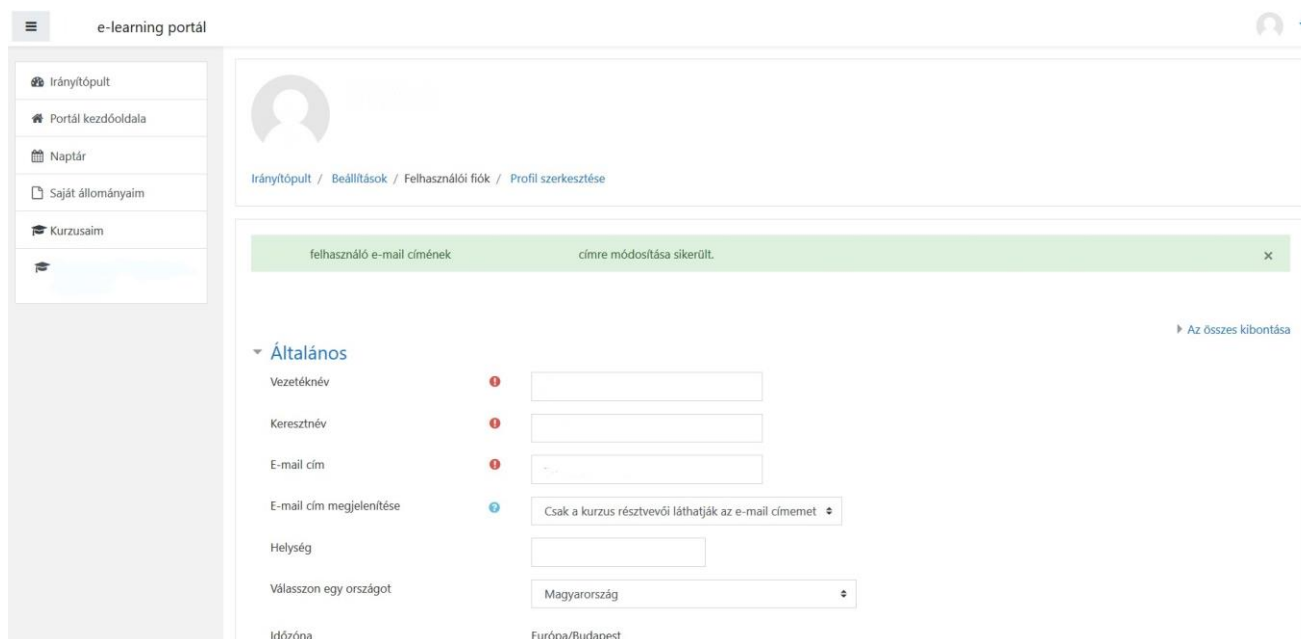
6. Itt arra szólít fel, hogy menj át az e-mailedbe és igazold vissza a linken a profilt. (ezt a lapot bezárhatod)

7. Az e-mailedben egy ilyen levelet keress, ezt nyisd meg. Ha nem találsz, nézd meg a Spam mappában, hogy nem került-e oda.

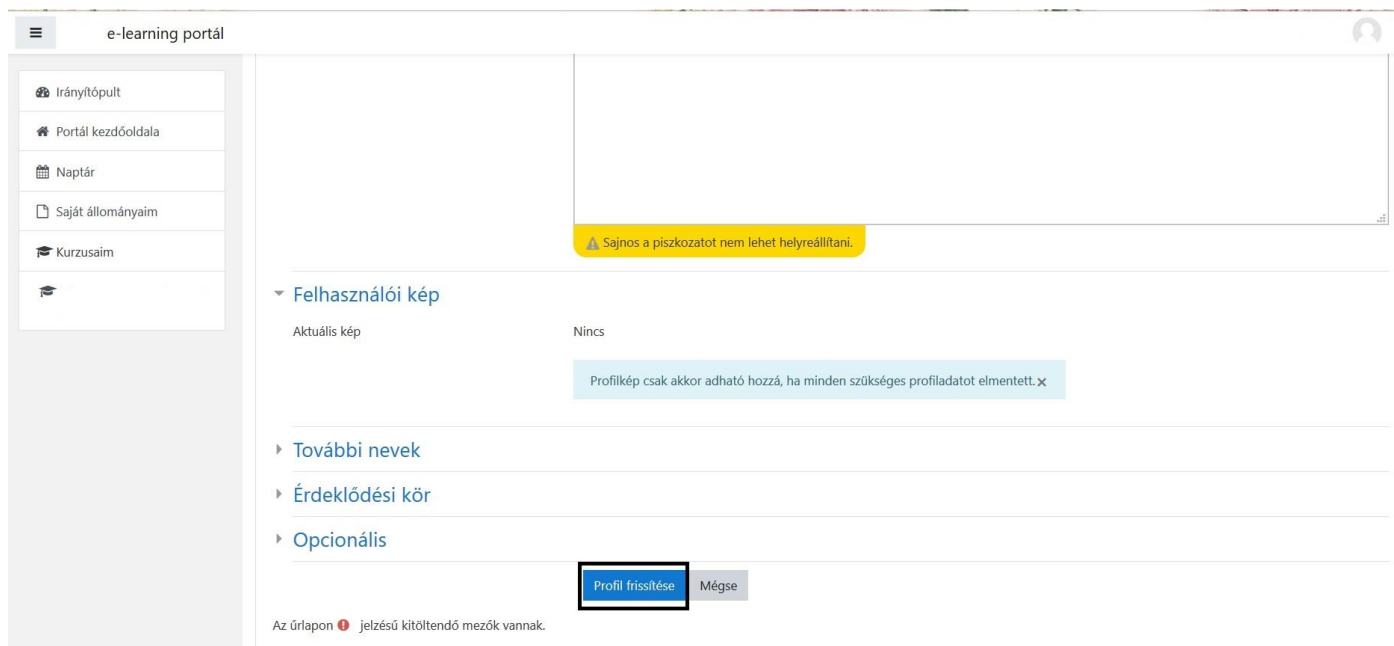
8. Az e-mailben látható linkre kattints rá. Hogyha problémád van, a [tavoktatas@szpa.hu](mailto:tavoktatas@szpa.hu) e-mail címen jelentsd be.




9. Itt a fenti zöld sávban látod, hogy sikeres a módosítás, itt most görgess lejjebb, ha nem muszáj, akkor ne változtass adatot.





10. Megint nyomd meg a *Profil frissítése* gombot! Ezzel fogod ezt a folyamatot befejezni. Erre csak és kizárólag az első bejelentkezésakor van szükség.





11. Elkészült az e-mail aktiválás, az *Irányítópultra* kattintva meg tudod kezdeni a rendszer használatát.


 e-learning portál


 Irányítópult


 Portál kezdőoldala

 Naptár

 Saját állományaim

 Kurzusaim





Irányítópult

Beállítások

Beállítások

Felhasználói fiók

Profil szerkesztése

Jelszó módosítása

Választott nyelv

Fórumbeállítások

Szerkesztő beállításai

Kurzusbeállítások

Naptár beállításai

Üzenet beállításai

Értesítés beállításai