


Útmutató írásbeli vizsga (teszt) íráshoz a Moodle rendszerben

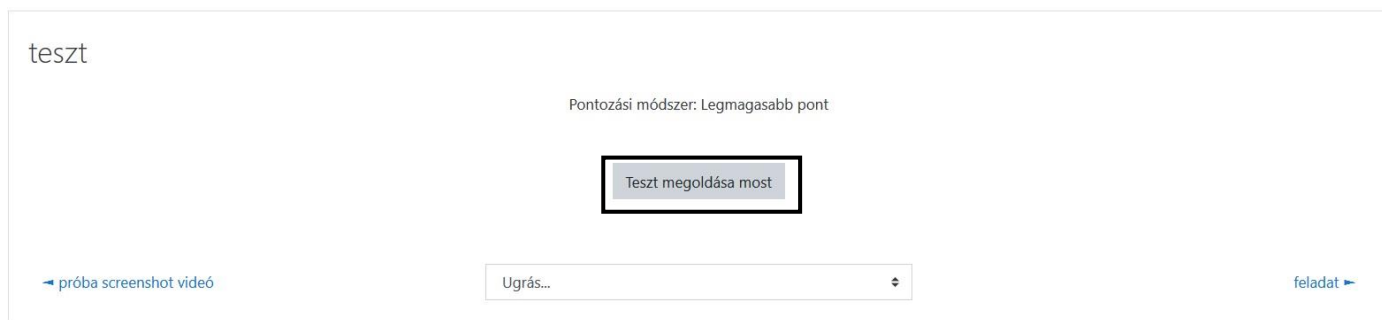
Kedves Hallgató!

Az online vizsgaírás menete a következő:

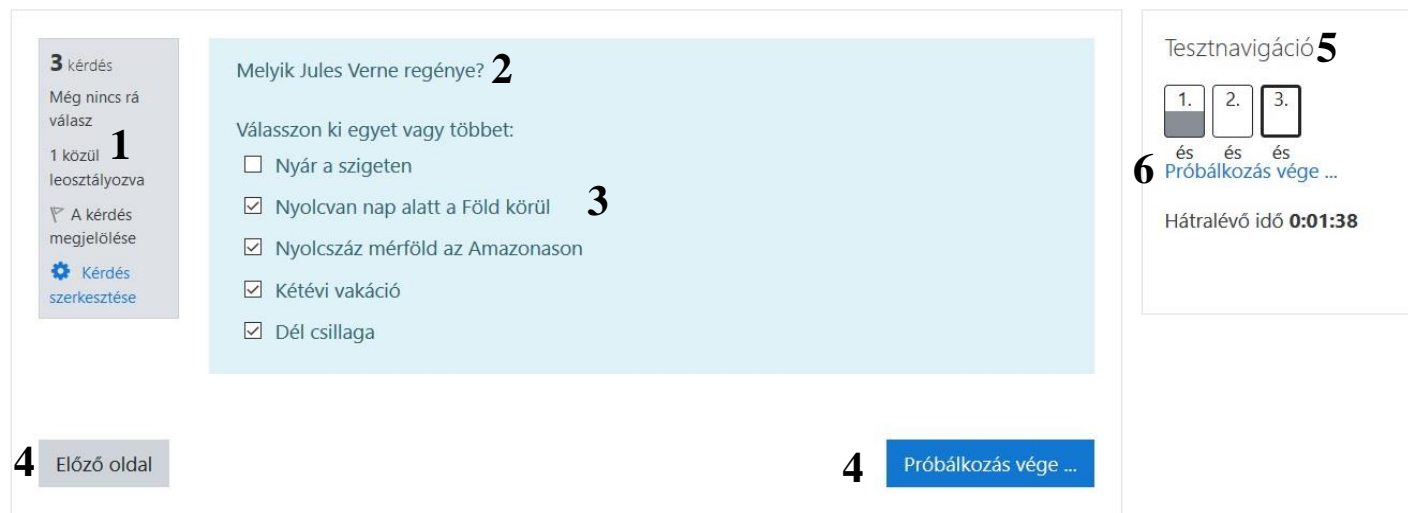
1. Abban a kurzusban (tantárgyban), ahol a vizsgát fogod írni, kattints a teszt címére. Ha a tanár a tesztet korlátozza, akkor ez a felirat szürkén jelenik meg.



2. Amikor a tanár beállítja a tesztet megnyitásra, akkor lesz lehetőség megkezdeni a vizsgázást. Ezen az oldalon a tanárod információkat is közölhet veled a vizsgáról. Minden esetben figyelmesen olvasd el az üzenetet! Kattints a *Teszt megoldása most* gombra. A gomb megnyomása után ne töltsd újra az oldalt, ne zárd be, amíg be nem fejezed a vizsgát! Ha a vizsgád bezáródik valamiért mielőtt befejeznéd, az újranyitására sajnos nincs lehetőség.



3. Az alábbi oldal töltődik be az első kérdéssel. Az oldal részei a következők:



1 – kérdéshez tartozó információk: meg van-e válaszolva (*Még nincs rá válasz, A válasz elmentve*); megszerezhető pont az adott kérdésre; zászló, mellyel meg tudod jelölni a kérdést, hogyha vissza akarsz hozzá térni (a jelölés az (5) – teszt navigációnál látszik az adott sorszámú kérdés jobb felső sarkán.)

2 – kérdés szövege

3 – válaszlehetőségek: ezen a területen kell megoldanod/megválaszolnod a feladatot. Lehetséges feladattípusok: feleletválasztó, igaz-hamis, párosító, képre húzó, kiegészítendő/esszékérdések.

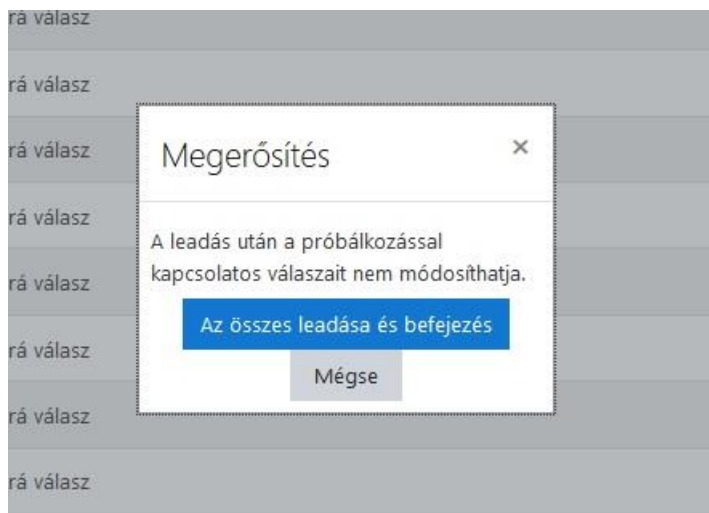
4 – *Következő/Előző oldal*: ezekkel a gombokkal tudod a következő/előző kérdésre tovább lépni a tesztet.

4. Amikor végzel a megoldással, akkor a *Próbálkozás vége* gombbal tudod véglegesíteni a válaszaidat. Csak akkor nyomd ezt a gombot, amikor tényleg be akarod adni a tesztet. Ha lejár az idő előtt befejeznéd, a rendszer automatikusan beadja a vizsgádat úgy, hogy elmenti az addigi válaszaidat. Így annak ellenére, hogy nem tudtad befejezni a vizsgádat, a dolgozatod akkor is értékelhető.

5. Ezen az összefoglaló oldalon látod listázva a kérdéseidet és a válaszaid állapotát. Itt még van lehetőséged visszamenni, hogyha meggondolod magad és még nem járt le az idő. Hogyha tudod, hogy melyik sorszámú kérdéshez akarsz visszalépni, akkor jobboldalon a *Teszt navigációnál* is van lehetőséged visszamenni. Hogyha beadod a vizsgát, akkor nyomd meg *Az összes leadása és befejezés* gombot.

teszt	
Próbálkozások összegzése	
Kérdés	Állapot
1	Még nincs rá válasz
2	A válasz elmentve
3	A válasz elmentve
4	A válasz elmentve
5	Még nincs rá válasz
6	Még nincs rá válasz
7	Még nincs rá válasz
8	Még nincs rá válasz
9	Még nincs rá válasz
10	Még nincs rá válasz
11	Még nincs rá válasz
12	Még nincs rá válasz
13	Még nincs rá válasz
14	Még nincs rá válasz

6. Itt még egyszer rákérdez a rendszer, erősítsd meg a döntésedet. Ezután a próbálkozásodat bezárja, nem lesz lehetőség újrainyitni a tesztet.



7. A beadás után egy táblázathoz vezet, ahol mutatja, hogy elmentette a próbálkozásodat, annak időpontját és az eredményedet attól függően, hogy a tanár mit engedett meg. Hogyha a tanár engedélyezte, hogy visszanézd a tesztet, akkor az *Ellenőrzés* gombbal tudod ezt megtenni. Hogyha nemcsak egyszer engedélyezte a tanár a kitöltést, akkor az *Újbóli próbálkozás a teszt megoldásával* gomb is megjelenik az oldal alján. Hogyha ponthatárhoz visszajelzés be van állítva, azt az utolsó oszlopban fogod látni. Ha a dolgozatodban hosszabb esszékérdések vagy kiegészítendő kérdések voltak, akkor a pontodat/jegyedet biztosan nem fogod egyből látni.

teszt

Pontozási módszer: Legmagasabb pont

Korábbi próbálkozásainak összegzése

Próbálkozás	Állapot	Pontok / 17,00	Pont / 10,00	Ellenőrzés
1	Befejezte Leadott: 2020. April 22., Wednesday, 11:57	1,53	0,90	Ellenőrzés

Legmagasabb pont: 0,90 / 10,00.

Újbóli próbálkozás a teszt megoldásával

8. A vizsga visszanevezésénél láthatod, hogy mit válaszoltál, és mi volt a helyes válasz. Ha a tanár írt visszajelzést, azt a narancssárga mezőben tudod elolvasni a kérdés alatt. Jobboldalon a *Teszt navigáció*nál láthatod, hogy a kérdéseidre hol adtál helyes (zöld)/részben helyes (narancssárga)/helytelen (piros) választ. A vizsga tetején láthatod az összefoglalóját a tesztnek.

Teszt

Irányítópult / Kurzusaim / Teszt / Téma 1 / teszt

Kezdés ideje	2020. Ápril 22., Wednesday, 11:51
Állapot	Befejezte
Befejezés dátuma	2020. Ápril 22., Wednesday, 11:57
Felhasznált idő	6 perc 6 mp
Pontok	1,53/17,00
Pont	0,90 a maximum 10,00 közül (9%)

1 kérdés
Nincs rá válasz
1,00 közül
leosztályozva
A kérdés
megjelölése

ertzuio,m nbvxc

Válasszon ki egyet:

- ☐ a. asdfghjklmnbv
- ☐ b. ertzuzhgyfc
- ☐ c. asdfggghj
- ☐ d. ertzuo
- ☐ e. mnbvcx

Válasza helytelen.
A helyes válasz: asdfggghj.

Teszt navigáció

1.	2.	3.	4.	5.	6.	7.	8.	9.
és	és	és	és	és	és	és	és	és

Egyszerre egy oldal megjelenítése
Ellenőrzés befejezése

9. Az *Ellenőrzés befejezése* gombbal tudod elhagyni a tesztet.

14 kérdés
Nincs rá válasz
1,00 közül
leosztályozva
A kérdés
megjelölése

A műhely és az üzlet a városi ház alsó szintjén volt.

Válasszon ki egyet:

- ☐ Igaz
- ☐ Hamis

A helyes válasz az 'Igaz'.

Ellenőrzés befejezése

Sikeres vizsgázást kívánunk!